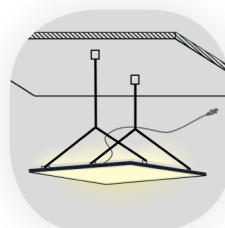


LED-Panel **Serie PB** mit beidseitigem Lichtaustritt

PB1200x300-42W-NW
Art.-Nr.: 151608



Beidseitige Beleuchtung
70% direkt, 30% indirekt



Passende Netzteile **G/H/I/J/Q/X/R** (Siehe Seite 3)

**WICHTIG: Für das LED-Panel wird ein passendes Netzteil benötigt.*

HIGHLIGHTS

- Beidseitige Beleuchtung (70% direkt, 30% indirekt)
- Inklusive Seilabhängung
- Super-Slim Ausführung mit gleichmäßiger Ausleuchtung

PRODUKTEIGENSCHAFTEN

Gehäusematerial	Aluminium
Gehäusefarbe	Weiß RAL 9016
Lichtleiterplatte	PMMA Anti-Vergilbung
Energieeffizienzklasse	A+
Lebensdauer	L80 / B10 >36.000 Std.
Maße	L1200 B300 H14
Gewicht	2,5kg
Montageart	Hängend

PHOTOMETRISCHE DATEN

Lichtstrom	4662lm
Lichtfarbe	4000K
Farbwiedergabe	CRI>80
Ausstrahlungswinkel	120°
UGR	<22

TECHNISCHE DATEN

Leistung	42W
Dimmbar	Möglich (siehe Netzteile)
Schutzart	IP40
Schlagschutz	IK06
Lichtausbeute	111lm/W

INSTALLATIONS DATEN


Hinweis	Inklusive Seilabhängung
---------	-------------------------

ELEKTRISCHE DATEN

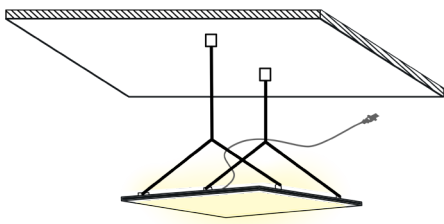
Anschlussleistung	32-42V DC / Max. 1050mA
Schutzklasse	II

CE RoHS

ABMESSUNGSSKIZZEN



INSTALLATIONSMETHODE

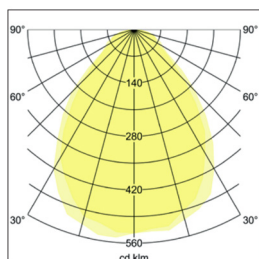


Hängend mit Y-Seilabhängung
Kein zusätzliches Montagezubehör notwendig.

PASSENDE NETZTEILE

CODE	BEZEICHNUNG	AUSGANG	DIMMBAR	HERSTELLER	ARTIKELNUMMER
G	 Driver-42W-M	30-42V 1050mA	3-Stufen 100%/40%/10%	Mean Well	152056
H	 Driver-42W-P	30-42V 1050mA	Nein	Philips	152055
I	 Driver-42W-D	30-42V 1050mA	Stufenlos 1-10V	Mean Well	152058
J	 Driver-42W-Dali	30-42V 1050mA	Dali, Push	Mean Well	152059
Q	 Driver-42W-E	2-42V 1050mA	Triac	Mean Well	152018
X	 Driver-42W-L	42W/1000mA 36W/900mA 32W/800mA 30W/700mA	4-Stufen DIP-Schalter	LeuchTek	152057
R	 Driver-42W-F	30-42V 1050mA	Funk Stufenlos über Fernbedienung	Mean Well	152066
	 Fernbedienung			LeuchTek	121902
	funktioniert mit  Wandsteuerung			LeuchTek	121905

PHOTOMETRIE



BESCHREIBUNG

LED-Panel PB1200x300-42W-NW; Beidseitige Beleuchtung (70% direkt, 30% indirekt); 4662 Lumen; UGR<22; Schutzart: IP40; Ausstrahlungswinkel: 120°; Lebensdauer: L80/B10 >36.000 Std.; Lichtfarbe: 4000K; Gehäusematerial: Aluminium; Gehäusefarbe: Weiß RAL 9016; Lichtleiterplatte: PMMA Anti-Vergilbung; Energieeffizienzklasse: A+; Maße: L1200 B300 H14; Gewicht: 2,5kg; Montageart: Hängend; Farbwiedergabe: CRI>80; Leistung:42W; Dimmbar: Möglich (siehe Netzteile); Schlagschutz: IK06; Lichtausbeute: 111lm/W; Inklusive Seilabhängung; Anschlussleistung: DC 32-42V/Max 1050mA; Schutzklasse II; ErP(6k Std.) 2,4%, TM21, LED Chip LM80

BESTELLUNG

BEZEICHNUNG	TYPE	KARTON	ARTIKELNUMMER
LED-Panel mit beidseitigem Lichtaustritt	PB1200x300-42W-NW	5 Stk.	151608